

## 1. Шмот\Оружие

(Если у тебя уже есть комплект одежды(фул) 12R и оружие 11ER (или что-то лучше) то можешь пропустить пункт 1.)

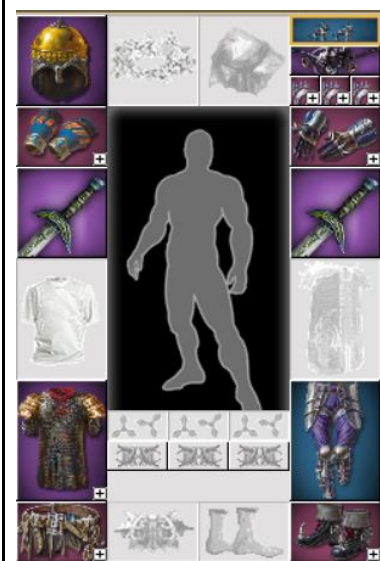
Далее рассмотрим последовательность того, как можно одеваться, играя воинским или стрелковым классом. (Для магов отдельно, в конце страницы п.3)

### 1.1 - "Я совсем голый! У меня нет Кровавых Цехинов(КЦ), и денег тоже почти нет :(("

- Идешь на аукцион, покупаешь VF\R шмот 12 лвл(самый дешевый, из Эма), чего нет - забиваем VF-EF 11 лвл шмотом ( тоже с аука), в этом уже можно будет хотя бы начать копать пещеры самому.

Справа на картинке можешь увидеть, что примерно у тебя должно выйти. (все это можно найти на аукционе или найти в торговом чате продавца, который вынесет за небольшую сумму необходимый шмот)

**Примечание:** Крит взят для примера. У других классов могут быть другие комбинации доступных шмоток. ( сам можешь поиграть с примерочной [вот тут](#))



### 1.2 - "Что лучше сделать дальше?"

- Если шмот за КЦ ты все еще не можешь позволить себе, то давай для начала заменим то, что не потребует больших затрат, а именно: наручи, кольца, перчатки, пояс и сапоги. Менять мы их будем на шмот за печати. (и не забудь подогнать свой новый 12VR шмот в ремонтной мастерской)

(шмот за печати в Эме (пещера в Emerald City) - для этого надо иметь 5000+ репы в этой пещере. (напишешь в чате "прицеплюсь за печатью" - проводники отведут, покажут и расскажут) цена за печать порядка 50кр,

На картинке ты видишь, что можно одеть за печати с ЭМА. Но они все еще хуже 12R..



1.3 - "VR с ЭМа я уже одел, давай уже улучшим оружие, какие есть дешевые и простые варианты для 12 лвл?"

- 1) 12VF\12EF оружие из магазина храма (картинка справа), самый простой и дешевый вариант на 12 лвл. (на первое время сойдет, цена за комплект 1200\1800кр)
- 2) 11ER с Верховных Демонов. Не смотря на то, что это оружие 11 уровня - это лучший вариант на 12 лвл, примерно равный по силе 12VR оружию за Экры  
Лучше взять 11 ER, они нам прослужат долго, прежде чем будешь готов их заменить на что-то получше. (цена за комплект около 12000кр)
- 3) в аббадоне, Гора легиона - можно сделать 12EF , но надо будет много копать прунгов (местная валюта)

- "С оружием разобрались, а по шмоту уже лучше ничего нет перед 12R"

- Конечно есть, можно купить 12EF шмот из магазина храма (дорого, лучше не бери) или за разрешения в магазине Эма (придется покопать, но зато дешевле).


- 12ER за коллекции с Эма (можно собрать, но смысла не вижу)

- На этом этапе пора бы уже купить рубашу!

- Для тех, кто выкопал Эм, доступна шапка



Лучше на мой взгляд на этом этапе сосредоточиться на добыче КЦ



[Шлем и амулет 11EF первым делом заменили на 12R.](#)  
[Броню 11EF купили за разрешение в Эме.](#)

1.4 - "У меня вроде получается! КЦ копят, в целом я понял, надо одеть фулл 12R, а можно картинку сверить?"

- Лучше всего конечно менять на 12R сначала самые слабые вещи, на картинке видим, что поменяли 12VF штаны и серьги. Так же я поменял кольца, т.к. за полный комплект ювелирки идет бонус! ( хотя можно бы было и броню сначала)
- Корону купили, титул вставили, рубаша есть, оружие получше одели, плаща тут нет, но об этом всем ниже.

**А дальше Собираем КЦ и покупаем оставшийся шмот 12R.**



#### Кратко (для воинов и стрелков):

- 1) На аукционе можно найти шмот под свой класс VF-R качества за небольшие деньги (с железа из эма), так же за железо можно самому купить нужный шмот в магазине на оперативной базе.
- 2) Взять на старте часть шмота за печати в Эме (пещера в Emerald City, шмот 12 VR) - **для этого надо иметь 5000+ репы в этой пещере.** (напишешь в чате "прицеплюсь за печатью" - проводники отведут, покажут и расскажут) цена за печать порядка 50кр.
- 3) Как вариант добить дырки на теле чем-то из EF12 в магазинчике Эма  
*Дорогие/Долгие варианты: 12EF из храма ( дорогой и слабый шмот)*  
*12ER за коллекции из эма ( долго)*
- 4) U шапка из эма ( если выкопал пещеру в Emerald City )

5) Собирать КЦ и одевать **12R**

#### Оружие

Лучший бюджетный вариант - это **11ER** оружие с катакомб .

Еще дешевый вариант **12EF** с Горы Легиона ( но надо собрать много пещерной валюты)

или Можно купить в магазине храма оружие **12VF** \ **12EF** . Оно хуже, но зато дешевле раз в 10.

если совсем туго с деньгами - бери **11EF** с аукциона.

## 2. Рубаха\Корона\Плащ

Для начала пойдет даже **6R** лвл рубаха, важно чтоб в ней был общий барьер.(Аукцион)  
Корона подземного сияния **11U** - проще и быстрее купить на аук, имеет срок годности!  
(Аукцион)

Если ваш плащ ветерана ниже **L** качества - можно участвовать в турнирах Capital City и собрать Турнирный плащ самому , а можно купить на аукционе.

## 3. Бонус. Нищий маг!

Входной порог для игры магом выше, т.к. играть магом, не имея покупных приемов, нормального шмота и вырытых пещер - сомнительная затея. Но если вы все же решили играть магом без Екр..

Если КЦ нет - придется одевать любой мусор, лишь бы голым не ходить. Рубаху иметь - обязательно!

#### На картинке слева:

Денег мало, одеваем шмот **10-11EF** (аукцион), стоит копейки.

Кольца и серьги максимально убогие нашел **11R** с Катакомб (покупать на аук)

на этом этапе проще играть в Серой магии!

#### На картинке справа:

Если деньги есть - можно купить то, что справа (не обязательно покупать все, и не обязательно ER качества. Смотри сам. **НО Посох обязательно!**

Быстрее всего будем менять юву, так что на ней можно экономить.) + одевай **U** шлем с Эма, если выкопал.

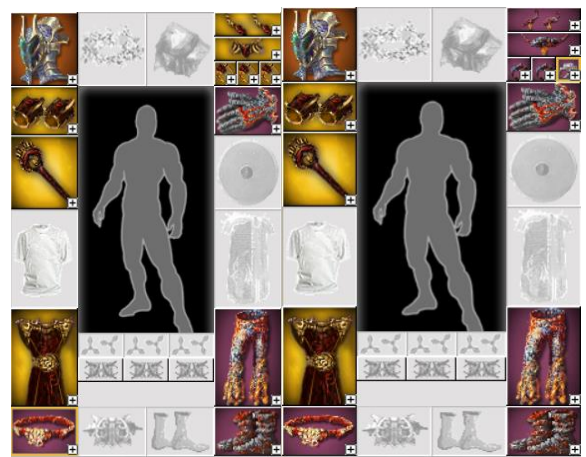


*\*11ER можно заменить на 11VR\11R*

Немного КЦ насобирали (или изначально были), сразу меняем сапоги и перчатки, потом штаны и пояс.(картинка слева)

Далее меняем ювелирку (серьги, амулет, кольца), что хуже по качеству - то первым делом. Получаем то, что на картинке справа.

Продолжаем сбор КЦ, попутно расставляя чарки и руны в **12R** шмотки.



Осталось совсем чуть-чуть, покупаем шлем, наручи, броню.

Примечание:

Если вы играли магом на 11 лвл, и при переходе на 12 уже имели какой-то **11R** шмот - меняй **11R** на **12R** в самом конце. ( а если ты их еще и за КЦ купил - можно будет продать Личу и отбить часть КЦ)

