

Данный Гайд состоит из нескольких глав. В каждой главе я постараюсь вам кратко рассказать самое главное для быстрой прокачки на 12й уровень.

- 1.Краткое описание БК.
- 2.Регистрация.
- 3.Первые Шаги: Интерфейс, Наставничество, Старый учебник.
- 4.Прокачка персонажа: Опыт, Классы, Мобильное приложение, Ссылки



### **1.Краткое описание игры и её целей:**

Игра сочетает пошаговые бои, прокачку персонажа, кланы, торговлю и активное общение между игроками. Вы можете выбрать свой путь: стать бойцом-одиночкой, лидером клана или торговцем. Основная цель — развивать персонажа, участвовать в боях, зарабатывать опыт и ресурсы, улучшать экипировку и взаимодействовать с другими.


Важна не только реакция, но и стратегия: какие характеристики развивать, как действовать против разных противников, когда атаковать, а когда отступить. Это игра не про клики, а про планирование и выбор.

Почему стоит попробовать "Бойцовский Клуб":

1. Игра запускается в браузере без установки, регистрация занимает пару минут. Интерфейс быстро осваивается с помощью встроенных подсказок.
2. Персонаж быстро развивается на первых уровнях — каждый шаг ощущается значимым.
3. Боевая система простая, но с тактической глубиной: выбор зон атаки/защиты, типы ударов, прокачка. Ум может победить прокачку.
4. Свобода стиля: можно драться, торговать, крафтить, вести клан или просто общаться — каждый найдёт своё.

## 2. Регистраци.

**Очень важно использовать ваш актуальный e-mail адрес,** чтобы при случае потери пароля или каких-либо данных вы смогли восстановить доступ



После чего вам нужно будет выбрать Ник персонажа который будет сопровождать вас в вашем пути на просторах БК, выбрать ваш пол и создать себе пароль.

В дальнейшем если вы захотите сменить ник персонажа - это будет возможно при помощи свитка **“Смены Имени”**.

После регистрации вы можете пройти обучение, а если вы опытный то пройти экзамен.

**Самое главное в этом этапе приобрести**



## 3. Первые Шаги: Объекты, Наставничество, Старый учебник.

Объекты:

**Зал воинов** - Здесь проходят Магазин - здесь вы можете все основные бои для приобрести экипировку и прокачивания персонажа. другие предметы за зубы.☞



Магазин березка- здесь вы можете приобрести экипировку и другие полезные предметы за



Ремонтная мастерская- здесь вы можете починить сломанные предметы.

Еврокредиты.

## Старый учебник:

Данный учебник поможет вашему быстрому обучению, развитию и прокачке вашего персонажа.

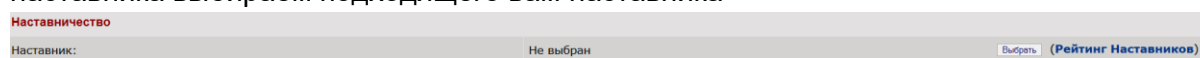
Проходя задания вы будете обучаться и получать разные награды в виде зубом, опыта и т.д.

## Наставничество

После недавнего обновления системы наставничества (прочитать про обновления вы можете тут <https://news.combats.com/6033.html> ), наставник которого вы выберете является главным бонусом для вашего быстрого развития.

Первое что вам необходимо сделать - это выбрать наставника:

Для этого ждем в правом в верхнем Персонаж - Настройки и далее из рейтинга наставника выбираем подходящего вам наставника



Что вы можете получить от Наставника?

1. Это экипировка, свитки, полезные эликсиры на каждом уровне развития [https://lib.paladins.ru/handbook/mentor/#rewards\\_pupil](https://lib.paladins.ru/handbook/mentor/#rewards_pupil)
2. Обучение 3-м боевым приёмам бесплатно (Совет- изучение все воинские приёмы сами, а учебники оставьте для того чтобы наставник обучил вас более дорогим приемам).
3. Бонусные эффекты за прохождения ежедневных заданий.

Эффект имеет накопительное свойство и если делать задания 7 дней подряд то вы получите так же бонусный сундучок с различными полезными материалами.

Так же за ежедневные задания которые вы проходите ваш наставник получает очки, за данные очки наставник может помочь вам в получении склонности, покупать вам расходники пещерные/ боевые.

4. И конечно же - это опыт, поддержка, помощь в боях, помощь по игре, полезные советы от персонажа с большим опытом и знаниями.

Хочу подметить что для быстрого развития и помощи вашего Наставника вам нужно проявлять и собственную инициативу, к примеру делать задания!

## 4.Прокачка персонажа: Экипировка, Опыт, Классы, Мобильное приложение.

Для прокачки персонажа вам необходимо определить класс которым вы бы хотели прокачаться.

Одеть подходящую экипировку.  
 Участвовать в боях и набирать опыт.  
 Выбор класса доступен с 6го уровня.  
 Всего в игре есть 10 боевых классов



4 класса воинов -  
 Уворотчик, Критовик  
 Огня, Воды, Воздуха,  
 2 класса Стрелков -  
 Класс можно выбрать в  
 классами



Силовик, Танк,  
 4 класса Магов - Маг  
 Земли  
 Арбалетчик, Лучник.  
 Гостиннице - Работа с

Мультиклассовость <https://lib.paladins.ru/handbook/multiclass/>



### Старый учебник VF

Пожалуйста, выберите раздел:

- Базовые знания.
- Что нового на втором уровне?
- Практические занятия.  
 (Получение и сдача обучающих заданий)
- Дополнительные возможности книги.  
 (Раздел полезных заклинаний и возможностей)
- Закреть учебник. (завершить разговор)

Для комфортного и быстрого прохождения есть несколько вариаций экипировки для каждого уровня.

1. 0-3 уровни - проходят за счет обычных шмоток которые вы

можете

приобрести в **Магазине** за зубы. Уровни проходятся достаточно быстро при помощи **Старого Учебника**.

2. Далее идут 4-7 уровни. Начиная с 4го уровня вам доступны сундуки с экипировкой качества VF/EF из Заброшенной Канализации.

Данные сундуки вы можете выкопать сами. Купить за кредиты. Либо попросить у наставника купить или вынести их вам.

Более подробно о Заброшенной канализации тут:

<https://lib.paladins.ru/dungeons/drain/guide/#>



**А с 6го уровня** вам уже будут доступные Уникальные предметы с Некровиля.

получения уника необходимо



Для вам получить

и обменять его в магазине Теодора Пульвика.

Способы получения: Амулет выпадает после смерти Амадеуса пульвика в Некровиле, предмет передавать нельзя, потому самостоятельно раздобыть вы его не сможете.

1. Купить поход у проводника или группы проводников стоимостью от 250 до 350 кр.
2. Собрать группу на розыгрыш.
3. Попросить друзей или наставника организовать группу и пойти вместе.

С 5го уровня вам доступно Экипировка из **Зала для особых клиентов в Магазине березка** В данном разделе магазина вы можете приобрести экипировку за 0.1 екр с 5 по 9 уровень и по 1 екр экипировку 10го уровня. Данная экипировка доступна при наличии Благодати Алхимика II ранга и выше. Более подробно о благодати Алхимика тут - <https://lib.paladins.ru/handbook/blago/>

С 8-го по 10й уровень вам доступные новые экипировки с пещер других городов <https://lib.paladins.ru/dungeons/rewards/> .

С 8го уровня зубы заменяются кредитами, и вы будете получать их за апы. А также вы можете участвовать в боях с городскими ботами Тремя Черными бабками и покупать экипировку <https://lib.paladins.ru/handbook/glib/sister/>


**Также предметы экипировки вы можете приобретать на Аукционе**

**Для повышения уровня вам необходимо достичь определенного опыта**

**Таблица опыта** <https://lib.paladins.ru/handbook/experience/>

Опыт добывается во всех видов боёв, в пещерных опыт ограничен

Рекомендуется набивать опыт в Хаотичных боях, в боях на Центральной площади, или

же свитками Нападения  Существуют разные способы их получения.

<https://lib.paladins.ru/items/products?keyword=%D0%9D%D0%B0%D0%BF%D0%B0%D0%B4%D0%B5%D0%BD%D0%B8%D0%B5>

С 10го уровня у вас открывается доступ к **Лиге Мастерства**, где также можно будет фармить(собирать) опыт, и получать дополнительные награды.

<https://lib-combats.com/item-17198>

Начиная с 10го уровня, советую начать копать пещеры и набирать репутацию.

Репутацию можно обменять на статьи или умения <https://lib.paladins.ru/dungeons/rewards/>

**Весь дроп с пещер рекомендуется собирать так, как может понадобится для Рыцарских заданий.**

**Мобильное приложение**

Для тех у кого могут быть трудности с доступом компьютеру, или вы постоянно заняты и некогда качаться, Админы игры разработали приложение **Combats Mobile**. Приложение доступно **в Play Market и App Store**.

И в этом приложении есть особая полезная функция для вас, которая поможет вам прокачать своего персонажа и не отвлекаться от дел!

Эта функция ничто иное, как **Автобой**. При помощи данной функции вы можете путем простых настроек установить систему взятия приемов и боевые ходы, все что будет требоваться от вас это просто зайти в заявку! Уникальнейшее решение для тех у кого нет времени достаточно иметь под рукой телефон или планшет.



иное, как **Автобой**.




функции вы можете путем простых настроек взятие приемов и проведение боевые ходы, все что будет требоваться от вас это просто зайти в заявку! Уникальнейшее решение для тех у кого нет времени достаточно иметь под рукой телефон или планшет.




Как пользоваться приложением? [https://lib.paladins.ru/handbook/combats\\_tools/#](https://lib.paladins.ru/handbook/combats_tools/#)

Сундуки	Стоимость	Содержимое
	Жетон LV (x15)	Экипировка LV 4 уровня, исключая оружие
	Серебряный Жетон LV (x25)	Экипировка LV 5 уровня
	Золотой Жетон LV (x35)	Экипировка LV 6 уровня
	Жетон LV (x20)	Экипировка LV 4 уровня, исключая оружие
	Серебряный Жетон LV (x30)	Экипировка LV 5 уровня
	Золотой Жетон LV (x40)	Экипировка LV 6 уровня

Для тех кто хочет прокачаться очень быстро при регистрации у вас есть 2 набора для быстрого старта со скидкой 90%






Ссылка на



**Амулет Амадеуса EF (x1)**


**Легендарный набор Героев L**



подробнее

500-скр 49.90 екр

**Премиальный набор Героев U**



подробнее

Цена: 100-скр 9.90 екр

**Перейти в магазин**

содержимое <https://lib-combats.com/item-17129>

На протяжении своего пути вы будете открывать для себя новые интересные моменты, Выбор Ангельского покровительства, Клановые войны, противостояние с другими бойцами, Торговля и обмен, Обсуждения и много всего разного. В этом небольшом гайде я попытался предоставить вам общую краткую картину, но это лишь 1% из всего что можно сделать в Проекте. Присоединяйтесь и играйте вместе с нами!

Дополнительные ссылки на предметы и квесты которые могут быть полезны для вас на вашем быстром пути развития к 12-му уровню.

Усиление "Руны" - <https://lib-combats.com/item-4961>

Усиление "Чарки" - <https://lib.paladins.ru/handbook/enchants/#>

Фарм Кровавых Цехинов - <https://lib-combats.com/item-17240>

Питомцы - <https://lib.paladins.ru/handbook/zoo/>

Сезонные Квесты - [https://lib.paladins.ru/handbook/daily\\_tasks/#](https://lib.paladins.ru/handbook/daily_tasks/#)

Квест на Череп Призраков - [https://lib.paladins.ru/handbook/ghosts\\_memory/#](https://lib.paladins.ru/handbook/ghosts_memory/#)

Квест на сумку ПГ - [https://lib.paladins.ru/handbook/bag\\_hide\\_pg\\_v2/#](https://lib.paladins.ru/handbook/bag_hide_pg_v2/#)

Лягушка Путешественница - <https://lib-combats.com/item-17288>

Клумба с Бонсаем - <https://lib-combats.com/item-17125>

Коллекции за R холоны - <https://lib-combats.com/item-17057>

Ежемесячные коллекции - <https://lib-combats.com/item-17050>